

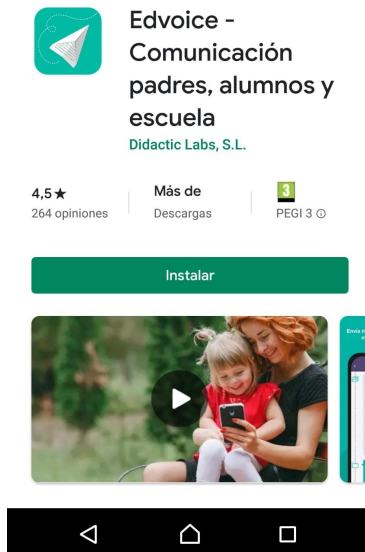


**CES Cristo Rey**  
Albayzin / Granada

## Manual de Instalación de Aplicación de Comunicación para Familias

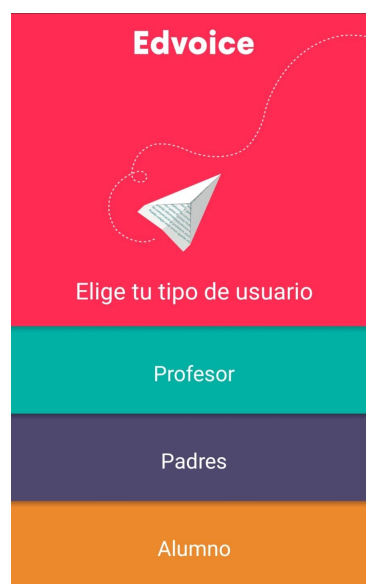
### Primer paso: Descarga de la Aplicación

Desde tu móvil busca en [Google Play](#) o [App Store](#) la aplicación Edvoice y descárgate gratuitamente la app.



### Segundo Paso: Registro e inicio de sesión

Una vez descargada la app en tu móvil, el primer paso es elegir qué tipo de usuario eres. En nuestro caso, seleccionaremos/pulsaremos "Padres".





**CES Cristo Rey**  
Albayzin / Granada

**Si ya estuvieras registrado** solo tendrás que introducir tu usuario y contraseña para acceder a la aplicación, pulsando posteriormente el botón Acceder.

Acceder

Padres

Email

Contraseña

¿Has olvidado tu contraseña?

Acceder

Registrarse

**Si aún no estás registrado**, será necesario que te registres introduciendo los siguientes datos: nombre, apellidos, email y contraseña. También se deberá aceptar la Política de Privacidad de Datos.

Registrarse

Padres

Nombre

Apellidos

Email

Contraseña

Repetir contraseña

Acepto la [política de privacidad](#)



Es importante no crear múltiples cuentas, una vez registrado correctamente en tu perfil.

### Tercer paso: Añadir Código de Su Hijo/a

El último paso es **añadir el código personal** que te ha proporcionado el CES CRISTO REY, ya sea por mail o impreso en papel.

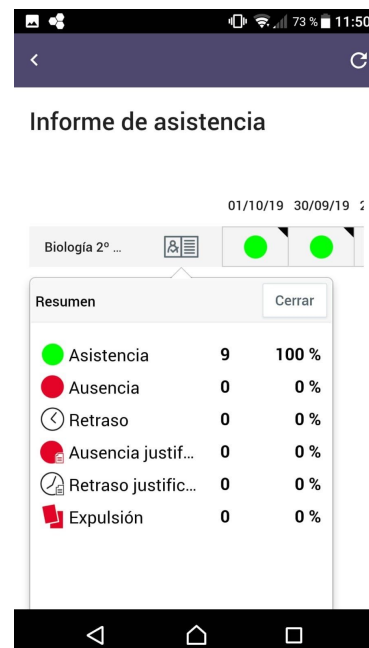
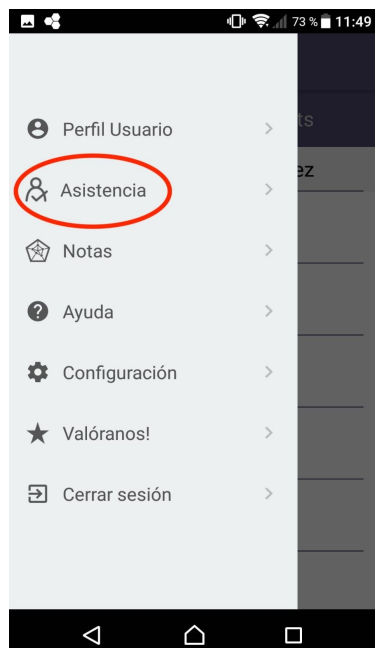


PADRES	
¿Nuevo en Edvoice? 1. Obtén las aplicaciones gratis de Edvoice. 2. Regístrate como "Padre o Madre". 3. Introduce el código de padres a continuación. 4. Eso es todo :)	¿Usuario existente de Edvoice? 1. Inicia sesión en la aplicación de Edvoice 2. Pulsa el botón + para unirse al grupo. 3. Introduce el código de padres a continuación. 4. Eso es todo :)
UYX26J3U	UYX26J3U

ALUMNOS
Rocío María Álvarez Ubago, descarga o abre la app Edvoice e introduce este código para unirse a nuestra clase: J605OIS2

A partir de ese momento ya se puede consultar la asistencia de su hijo/a.





**CES Cristo Rey**  
Albayzin / Granada

## **Tipos de Comunicación y Horario de Atención**

Las comunicaciones realizadas a través de la aplicación EdVoice, **se recibirán en horario de 8.00 a 14.30**, si bien se atenderán en base a la disponibilidad de cada docente, **nunca en horario de tarde**.

Los tipos de **comunicaciones que se llevarán a cabo por parte del centro educativo** serán:

- Informe de Asistencia.
- Circulares y otros comunicados.
- Informe de Calificación Final de Trimestre.
- Peticiones de tutoría por parte de los Tutores.

Los tipos de **comunicaciones que la familia podrá llevar a cabo** serán:

- Petición de tutoría.
- Justificaciones de faltas de asistencia (en caso de olvido de la entrega en papel).
- Autorizaciones para actividades del centro (en caso de olvido de la entrega en papel).